

Paparan Publik 2020

PT Panin Financial Tbk

18 Desember 2020

Agenda

Gambaran Umum Perseroan

Kinerja Keuangan dan Kinerja Operasional

Strategi Perseroan

Gambaran Umum Perseroan

Gambar Umum Perseroan

JEJAK LANGKAH

- Berdiri pada tahun 1974 dan berkantor pusat di Jakarta
- Terdaftar di Bursa Efek Indonesia pada tahun 1983 sebagai perusahaan asuransi jiwa pertama yang *go public*
- Mengubah bidang usahanya dan mengganti nama menjadi PT Panin Financial Tbk pada tahun 2010

DEWAN KOMISARIS DAN DIREKSI

Dewan Komisaris

Presiden Komisaris	: Mu'min Ali Gunawan
Wakil Presiden Komisaris	: Suwirjo Josowidjojo
Komisaris Independen	: Sugeng Purwanto

Direksi

Presiden Direktur/Direktur Independen	: Lianna Loren Limanto
Wakil Presiden Direktur	: Bhindawati Gunawan
Direktur	: Marwan Noor

PENAWARAN UMUM PERDANA :
14 Juni 1983

MODAL SAHAM - NILAI NOMINAL
Rp 125/lbr
95.850.000.000 lembar

MODAL DITEMPATKAN DAN
DISETOR PENUH :
32.022.073.293 lembar

KINERJA SAHAM
(01/10/19 – 30/09/20) :
Harga Tertinggi : **IDR 314**
Harga Terendah : **IDR 146**
Harga Penutupan Saat ini : **IDR 180**

PEMEGANG SAHAM >5,00% :
PT Paninvest Tbk. : 62,48%

IDX Ticker : **PLNF**

NB: Data Per 30 September 2020

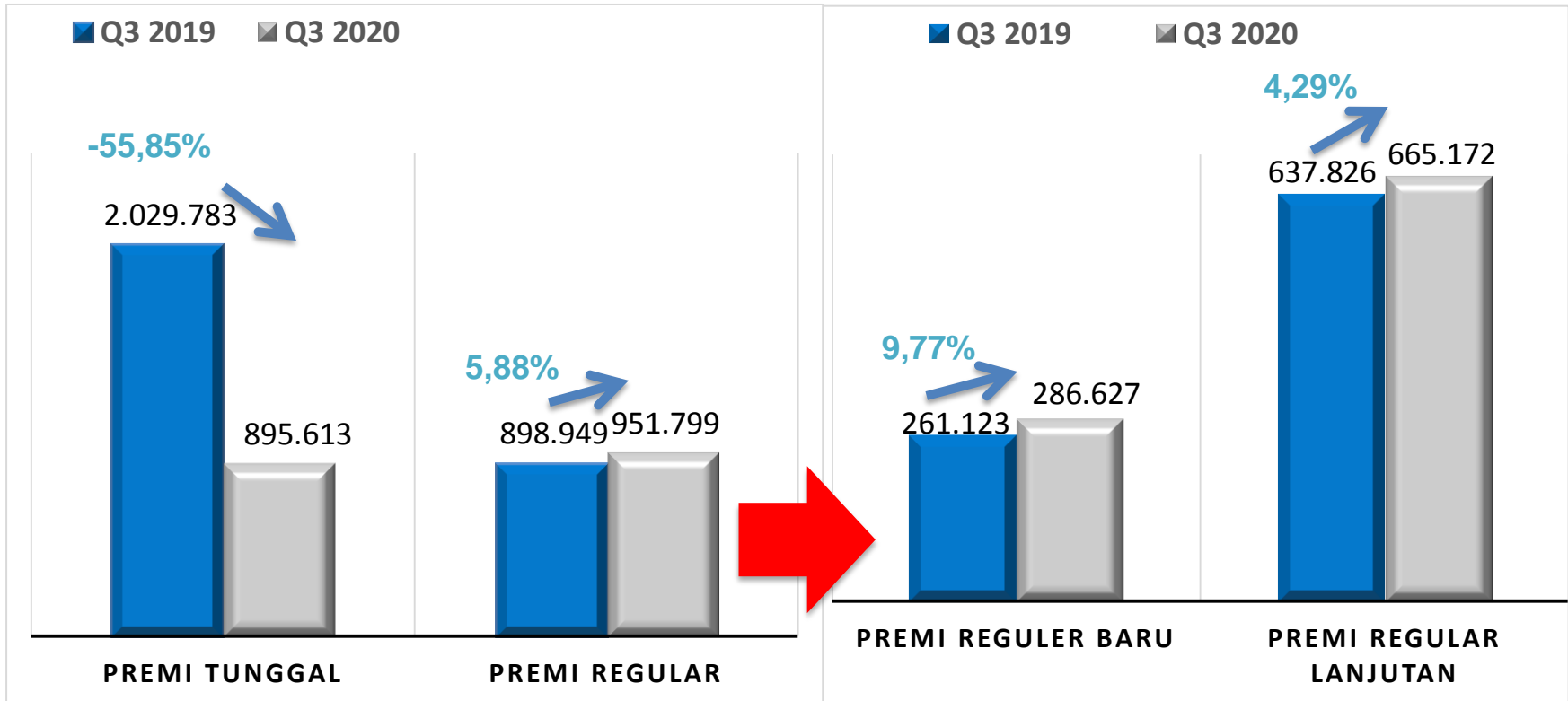
Kinerja Keuangan dan Kinerja Operasional

Laporan Laba Rugi Konsolidasian

<i>dalam jutaan Rupiah</i>	Q3 2020	Q3 2019	(a) vs (b)	
	(a)	(b)	Jumlah	%
Pendapatan premi bruto	1.847.412	2.928.732	(1.081.320)	-36,92%
Hasil Investasi	512.032	521.191	(9.159)	-1,76%
Klaim dan Manfaat Neto	1.327.444	2.365.273	(1.037.829)	-43,88%
Klaim nilai tunai	1.049.489	2.097.862	(1.048.373)	-49,97%
Klaim manfaat	277.955	267.411	10.544	3,94%
Beban Akuisisi dan Usaha	555.291	521.842	33.449	6,41%
Bagian laba neto dari Entitas Asosiasi	1.064.068	1.098.406	(34.338)	-3,13%
Laba Sebelum Pajak Penghasilan	1.499.906	1.517.931	(18.025)	-1,19%
Laba Periode Berjalan	1.497.496	1.515.609	(18.113)	-1,20%
Laba (rugi) komprehensif lain	212.708	117.268	95.440	81,39%
Jumlah laba komprehensif tahun berjalan	1.710.204	1.632.877	77.327	4,74%
Laba yang dapat diatribusikan kepada:				
Pemilik entitas induk	1.369.914	1.393.588	(23.674)	-1,70%
Kepentingan non-pengendali	127.582	122.021	5.561	4,56%
Laba komprehensif yang dapat diatribusikan kepada:				
Pemilik entitas induk	1.576.526	1.467.141	109.385	7,46%
Kepentingan non-pengendali	133.678	165.736	(32.058)	-19,34%
Jumlah saham beredar (dalam jutaan lembar sah)	32.022	32.022	-	0,00%
Laba per saham dasar (dalam Rupiah penuh)	42,78	43,52	(0,74)	-1,70%
Laba per saham dilusian (dalam Rupiah penuh)	42,78	43,52	(0,74)	-1,70%
Rasio P/E	4,21	7,12	(2,92)	-40,93%

Total Pendapatan Premi Bruto

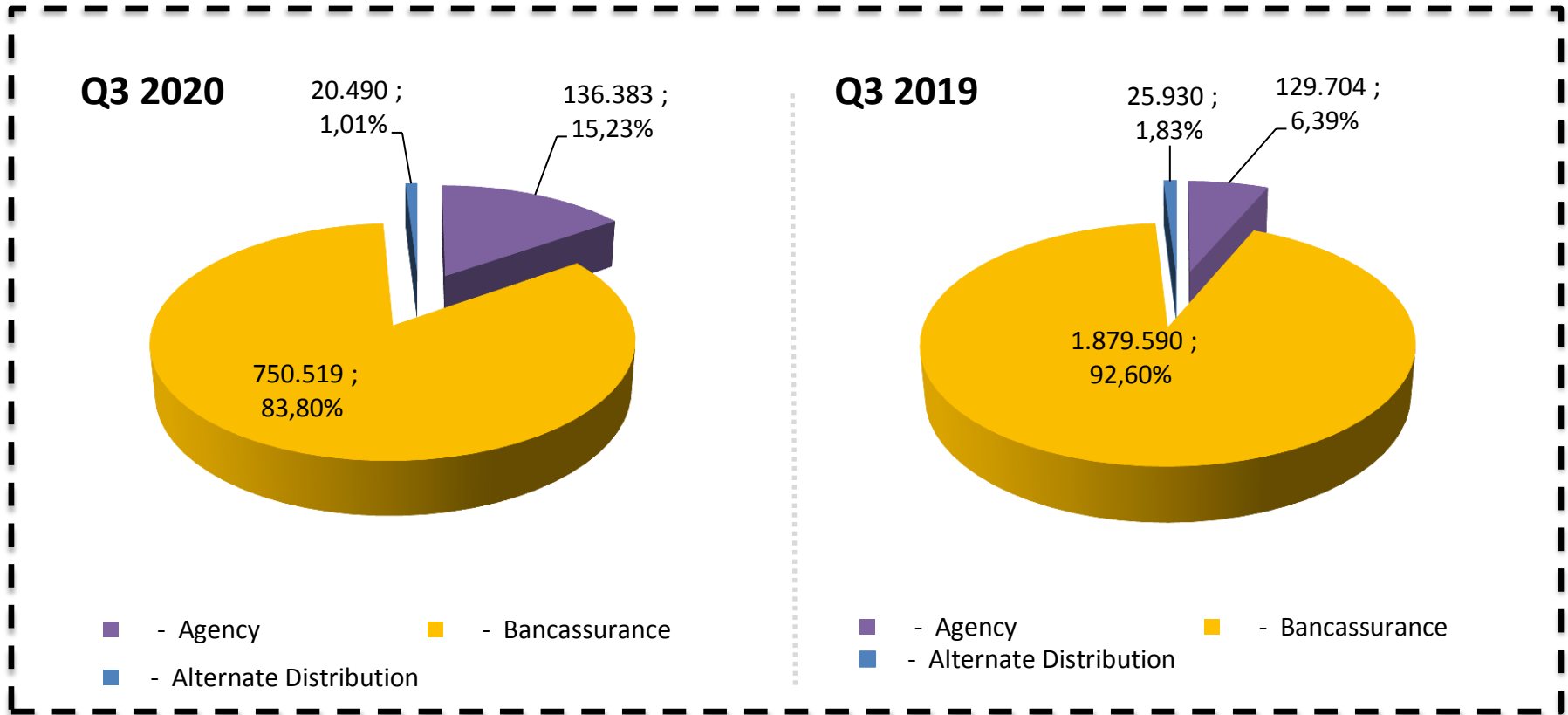
berdasarkan premi *(dalam jutaan Rupiah)*



Penurunan premi bruto sebesar -36,92% terdiri dari penurunan premi tunggal sebesar -55,85% dan peningkatan premi regular sebesar 5,88%. Perseroan memfokuskan untuk meningkatkan premi regular, dimana kenaikan premi regular baru sebesar 9,77% dan premi regular lanjutan sebesar 4,29%.

Total Pendapatan Premi Tunggal

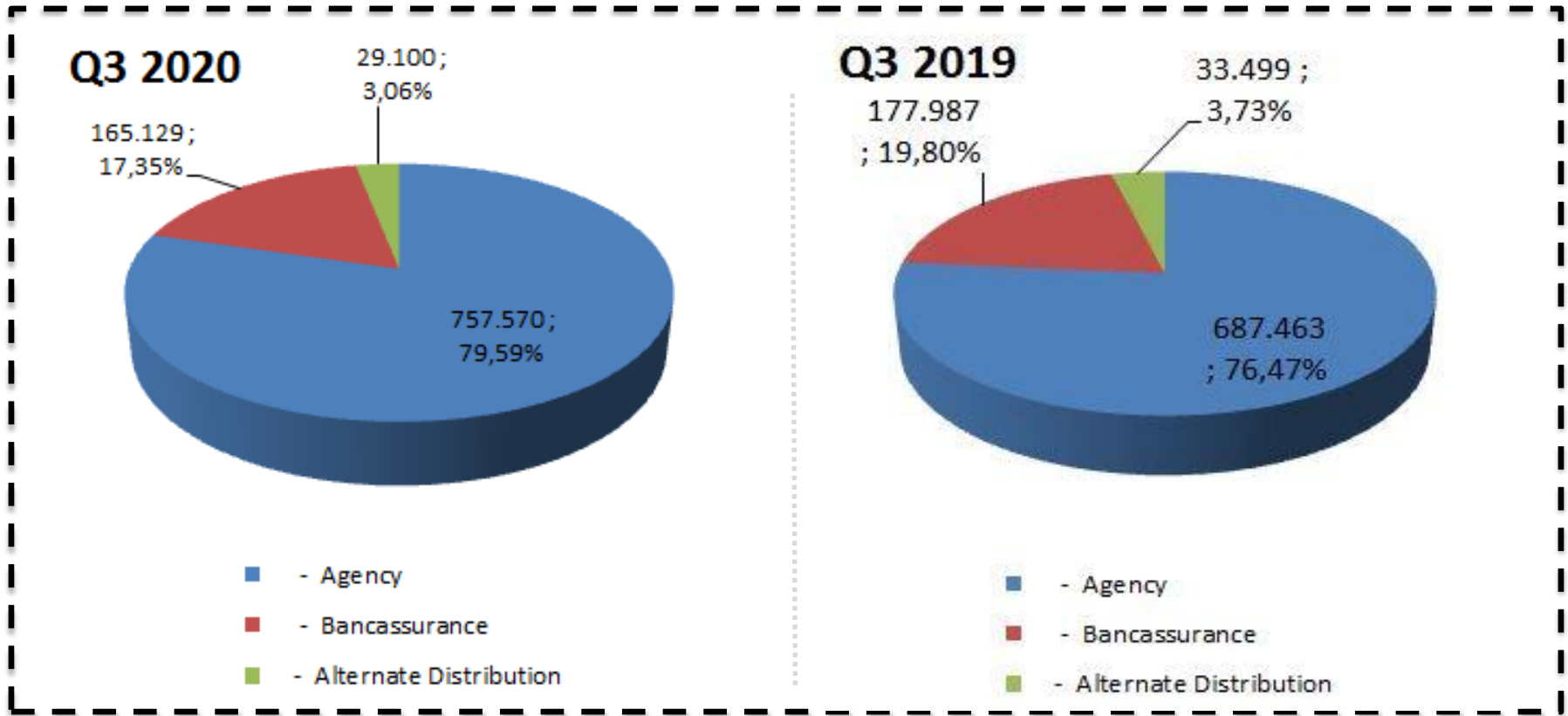
berdasarkan kanal distribusi (dalam jutaan Rupiah)



Dilihat dari kanal distribusi, penurunan premi tunggal terutama disebabkan oleh penurunan jalur distribusi melalui Bancaassurance yang menurun sebesar -60,07% dari Rp 1,88 triliun di kuartal 3 tahun 2019 menjadi Rp 0,75 triliun di kuartal 3 tahun 2020.

Total Pendapatan Premi Regular

berdasarkan kanal distribusi (dalam jutaan Rupiah)



Konsistensi Perseroan dalam meningkatkan premi regular di dukung oleh kontribusi dari :

- Agency yang meningkat sebesar 10,2% dari kuartal 3 tahun 2019 yang sebesar Rp 687,46 miliar menjadi sebesar Rp 757,57 miliar di kuartal 3 tahun 2020.

Laporan Posisi Keuangan Konsolidasian

<i>dalam jutaan Rupiah</i>	Q3 2020	Audit 2019	(a) vs (b)	
	(a)	(b)	Jumlah	%
LAPORAN POSISI KEUANGAN KONSOLIDASIAN				
Jumlah Aset	30.320.547	30.289.386	31.161	0,10%
Jumlah Investasi, Kas dan setara kas	29.495.109	29.585.525	(90.416)	-0,31%
Jumlah Liabilitas	4.027.677	4.394.402	(366.725)	-8,35%
Jumlah Ekuitas yang dapat diatribusikan kepada pemilik entitas induk	24.207.821	23.858.273	349.548	1,47%
Kepentingan non-pengendali	2.085.049	2.036.711	48.338	2,37%

<i>dalam jutaan Rupiah</i>	Q3 2020	Q3 2019
	(a)	(b)
RASIO KEUANGAN		
Rasio laba bersih terhadap jumlah aset (ROA)	4,52%	4,66%
Rasio laba bersih terhadap jumlah ekuitas (ROE)	5,66%	5,99%
Rasio laba bersih terhadap pendapatan premi neto	78,60%	49,48%
Rasio jumlah liabilitas terhadap jumlah ekuitas	16,64%	20,17%
Rasio jumlah liabilitas terhadap jumlah aset	13,28%	15,67%
RASIO KEUANGAN PANIN DAI-ICHI LIFE		
Rasio Pencapaian Solvabilitas	1614,26%	1589,85%

*perhitungan rasio menggunakan angka per September 2019 dan September 2020

Strategi Perseroan

Strategi Entitas Anak (Panin Dai-ichi Life)

Fokus pada pangsa pasar

Perusahaan akan melakukan komparasi dengan Perusahaan Asuransi Jiwa lainnya dan membuat rencana kerja untuk mengejar ketertinggalan dengan tujuan dapat terus bersaing dengan kompetitor

Fokus pada teknologi

Perusahaan berencana untuk menerapkan dan terus mengembangkan budaya digital di dalam Perusahaan seperti otomatisasi proses, promosi secara digital, pengembangan digital platform agar Perusahaan dapat terus bersaing di era digital.

Fokus pada regulasi

- a. Sesuai dengan regulasi IFRS 17 mengenai "Insurance Contract", saat ini AAJI sedang dalam proses diskusi dengan OJK untuk memulai implementasi IFRS 17 di tahun 2025. Dalam hal ini, Perusahaan akan melakukan persiapan lebih awal untuk perubahan yang akan dihadapi baik dari sisi perencanaan, teknis maupun teknologi.
- b. Persiapan untuk spin-off unit Syariah dengan mengembangkan pangsa pasar melalui ekspansi volume penjualan dan penetapan kriteria untuk spin-off.

Fokus pada produktivitas

Perusahaan dalam hal ini akan terus mendorong produktivitas seluruh karyawan dan Tenaga Pemasar untuk terus dapat bersaing dengan Perusahaan lainnya dalam menyediakan pelayanan yang optimal bagi Nasabah dan Calon Nasabah. Diantaranya adalah dengan menyediakan program yang dapat memacu produktivitas dan meningkatkan kualitas pelayanan dari karyawan

TERIMA KASIH

PT Panin Financial Tbk

Gedung Panin Life Center Lt.7

Jl. Letjend S. Parman Kav.91

Jakarta 11420

Tel. (62-21) 255 66 822

Website : www.paninfinancial.co.id