

LAPORAN KEPEMILIKAN EFEK MENCAPAI 5 %
ATAU LEBIH DARI SAHAM YANG DITEMPATKAN DAN DISETOR PENUH
EMITEN : PT. GUNAWAN DIANJAYA STEEL TBK
BAE : PT BSR INDONESIA
TANGGAL : 31 January 2021

Source : Monthly.prg Page : 1
co_code : GDST Time : 15:07
RPT NO : LPR-001 Date : 31/01/2021

No.	Nama	Alamat	Kota	Status [A/I]	Tanggal Registrasi	Jumlah Saham	Kepemilikan %
1	GWIE GUNAWAN	JL DHARMA HUSADA INDAH B-147 MULYOREJO	Surabaya	L	29/01/2021	8.035.093.922	86,94
2	PT Gunawan Dianjaya Steel Tbk	JL MARGOMULYO NO. 29 A RT 01 RW 01	Surabaya	L	29/01/2021	751.006.700	8,13
Jumlah :						8.786.100.622	95,06 %

JAKARTA, 31 January 2021
PT BSR INDONESIA

RINI GUSNIARNI
DIREKTUR



LAPORAN KEGIATAN REGISTRASI
PT. GUNAWAN DIANJAYA STEEL TBK

BAE : PT BSR INDONESIA
TANGGAL : 31 January 2021

Source : Monthly.prg
co_code : GDST
RPT NO : LPR-002

Page : 1
Time : 15:08
Date : 31/01/2021

NAMA KEGIATAN	SEBELUMNYA		SEKARANG		PERUBAHAN NAIKTURUN
	JUMLAH	Satuan	JUMLAH	SATUAN	
I. KEPEMILIKAN EFEK					
A. PEMODAL ASING	4.591.084	Saham	7.128.984	Saham	2.535.900
B. PEMODAL NASIONAL	9.237.908.916	Saham	9.235.373.016	Saham	-2.535.900
C. 5% MODAL DISETOR	2	Nasabah	2	Nasabah	0
II. MUTASI/PERUBAHAN					
A. PEMINDAHAN HAK	0	Nasabah	0	Nasabah	0
B. SPLITTING	0	Nasabah	0	Nasabah	0
C. PENGABUNGAN	0	Nasabah	0	Nasabah	0
III. MUTASI/PERUBAHAN					
A. PERMOHONAN PENGANTIAN SAHAM HILANG	0	Nasabah	0	Nasabah	0
B. PENERBITAN SAHAM PENGGANTI	0	Nasabah	0	Nasabah	0
C. GUGATAN DIVIDEN/BONUS/RIGHT/DLL	0	Nasabah	0	Nasabah	0
C. PENYELESAIAN GUGATAN	0	Nasabah	0	Nasabah	0

JAKARTA, 31 January 2021
PT BSR INDONESIA



Rini Gusniarni
RINI GUSNIARNI
DIREKTUR

DAFTAR KOMPOSISI PEMILIK EFEK
PT. GUNAWAN DIANJAYA STEEL TBK
BAE : PT BSR INDONESIA
TANGGAL : 31 January 2021

Source : Monthly prg
 co_code : GDST
 RPT NO : LPR-003

Page : 1
 Time : 15:09
 Date : 01/02/2021

	Status Pemilik	Pemilikan Dalam Standard Satuan Perdagangan			Pemilikan Tidak Dalam Standard Satuan Perdagangan			Jumlah		
		Jumlah PE	Jumlah Efek	% Kepemilikan	Jumlah PE	Jumlah Efek	% Kepemilikan	Jumlah PE	Jumlah Efek	% Kepemilikan
PEMODAL NASIONAL										
1. NEGARA REPUBLIK INDONESIA		0	0	0%	0	0	0%	0	0	0%
2. PERORANGAN		3.294	8.300.912.895	89,81%	180	10.311	0,00%	3.474	8.300.923.196	89,81%
3. YAYASAN DANA PENSUN		1	695.000	0,01%	0	0	0%	1	695.000	0,01%
4. YAYASAN		0	0	0%	0	0	0%	0	0	0%
5. ASURANSI		2	194.600	0,00%	0	0	0%	2	194.600	0,00%
6. PERSEROAN TERBATAS		11	933.053.885	10,10%	0	0	0%	11	933.053.885	10,10%
7. LAIN-LAIN		11	506.265	0,01%	2	70	0,00%	13	506.335	0,01%
SUB TOTAL		3.319	9.235.362.635	99,92%	182	10.381	0,00%	3.501	9.235.373.016	99,92%
PEMODAL ASING										
1. PERORANGAN		16	1.875.660	0,02%	2	84	0,00%	18	1.875.744	0,02%
2. BADAN USAHA		9	5.251.240	0,06%	0	0	0%	9	5.251.240	0,06%
SUB TOTAL		25	7.126.900	0,08%	2	84	0,00%	27	7.126.984	0,08%
TOTAL		3.344	9.242.489.535	100,00%	184	10.465	0,00%	3.528	9.242.500.000	100,00%

JAKARTA, 31 January 2021
 PT BSR INDONESIA

RINI GUSNIARNI
 DIREKTUR



DAFTAR PENYEBARAN EFEK
PT. GUNAWAN DIANJAYA STEEL TBK
BAE : PT BSR INDONESIA
TANGGAL : 31 January 2021


Source : Monthly:prg
 co_code : GDST
 RPT NO : LPR-004

Page : 1
 Time : 15:06
 Date : 31/01/2021

Daerah	JUMLAH PEMEGANG SAHAM					Daerah	JUMLAH EFEK									
	PERSEORAN GAN	LEGBODN USAHA	DANA REKSA GAN	PERSEORAN USAHA ASING	LEGBODN USAHA ASING		LAIN-LAIN	Jumlah	PERSEORANGAN LEGBODN USAHA	DANA REKSA ASING	PERSEORANGAN LEGBODN USAHA ASING	LAIN-LAIN	Jumlah	Persentase		
DKI JAKARTA	1.055	23	0	7	8	0	1.096	DKI JAKARTA	114.423.972	2.843.870	0	657.525	5.112.240	0	122.837.107	1,33 %
NANGROE ACEH DARUSSALAM	32	0	0	0	0	0	32	NANGROE ACEH DARUSSALAM	409.117	0	0	0	0	0	409.117	0,00 %
BALI	56	0	0	1	0	0	57	BALI	1.898.396	0	0	4	0	0	1.898.400	0,02 %
BANGLA BELITUNG	15	0	0	0	0	0	15	BANGLA BELITUNG	205.400	0	0	0	0	0	205.400	0,00 %
BANTEN	195	0	0	0	0	0	195	BANTEN	9.036.927	0	0	0	0	0	9.036.927	0,10 %
BENGLULU	7	0	0	0	0	0	7	BENGLULU	62.097	0	0	0	0	0	62.097	0,00 %
FOREIGN	0	0	0	0	1	0	1	FOREIGN	0	0	0	0	139.000	0	139.000	0,00 %
GORONTALO	2	0	0	0	0	0	2	GORONTALO	200	0	0	0	0	0	200	0,00 %
JAMBI	21	0	0	0	0	0	21	JAMBI	1.215.374	0	0	0	0	0	1.215.374	0,01 %
JAWA BARAT	431	0	0	2	0	0	433	JAWA BARAT	18.759.611	0	0	55.680	0	0	18.815.291	0,20 %
JAWA TENGAH	265	0	0	0	0	0	265	JAWA TENGAH	15.708.686	0	0	0	0	0	15.708.686	0,17 %
JAWA TIMUR	598	3	0	3	0	0	604	JAWA TIMUR	8.077.416.166	931.110.950	0	733.425	0	0	9.009.280.541	97,48 %
KALIMANTAN BARAT	53	0	0	0	0	0	53	KALIMANTAN BARAT	1.901.875	0	0	0	0	0	1.901.875	0,02 %
KALIMANTAN SELATAN	23	0	0	0	0	0	23	KALIMANTAN SELATAN	1.483.116	0	0	0	0	0	1.483.116	0,02 %
KALIMANTAN TENGAH	13	0	0	1	0	0	14	KALIMANTAN TENGAH	247.965	0	0	279.000	0	0	525.965	0,01 %
KALIMANTAN TIMUR	49	0	0	0	0	0	49	KALIMANTAN TIMUR	1.265.920	0	0	0	0	0	1.265.920	0,01 %

JAKARTA, 31 January 2021

PT BSR INDONESIA



RINI GUSNIARNI

DIREKTUR

**DAFTAR PENYEBARAN EFEK
PT. GUNAWAN DIANJAYA STEEL TBK
BAE : PT BSR INDONESIA
TANGGAL : 31 January 2021**

Source : Monthly.prg
co_code : GDST
RPT NO : LPR-004

Page : 1
Time : 15:06
Date : 31/01/2021

Daerah	JUMLAH PEMEGANG SAHAM					Daerah	JUMLAH EFEK						
	PERSEORANGAN GAM	LEGBRON USAHA	DANA REKSA	PERSEORAN GAN ASING	LEGBRON USAHA ASING		LAIN-LAIN	Jumlah	PERSEORANGAN LEGBRON USAHA	DANA REKSA	PERSEORANGAN LEGBRON USAHA ASING	LAIN-LAIN	Jumlah
KALIMANTAN UTARA	4	0	0	0	0	4	75.490	0	0	0	0	75.490	0,00 %
KEPULAUAN RIAU	51	0	0	0	0	51	5.782.910	0	0	0	0	5.782.910	0,06 %
LAMPUNG	29	0	0	0	0	29	544.071	0	0	0	0	544.071	0,01 %
MALUKU	5	0	0	0	0	5	23.250	0	0	0	0	23.250	0,00 %
MALUKU UTARA	5	0	0	0	0	5	70.700	0	0	0	0	70.700	0,00 %
NUSA TENGGARA BARAT	13	0	0	0	0	13	209.850	0	0	0	0	209.850	0,00 %
NUSA TENGGARA TIMUR	5	0	0	0	0	5	35.100	0	0	0	0	35.100	0,00 %
OTHERS	31	0	0	4	0	35	7.490.205	0	0	151.510	0	7.641.815	0,08 %
PAPUA	17	0	0	0	0	17	401.750	0	0	0	0	401.750	0,00 %
PAPUA BARAT	3	0	0	0	0	3	116.000	0	0	0	0	116.000	0,00 %
RIAU	61	0	0	0	0	61	10.851.416	0	0	0	0	10.851.416	0,12 %
SULAWESI SELATAN	41	1	0	0	0	42	4.234.544	695.000	0	0	0	4.929.544	0,05 %
SULAWESI TENGAH	6	0	0	0	0	6	208.250	0	0	0	0	208.250	0,00 %
SULAWESI TENGGARA	10	0	0	0	0	10	146.900	0	0	0	0	146.900	0,00 %
SULAWESI UTARA	33	0	0	0	0	33	824.395	0	0	0	0	824.395	0,01 %
SUMATERA BARAT	29	0	0	0	0	29	759.959	0	0	0	0	759.959	0,01 %

JAKARTA, 31 January 2021
PT BSR INDONESIA

RINI GUSNIARNI
DIREKTUR



DAFTAR PENYEBARAN EFEK
PT. GUNAWAN DIANJAYA STEEL TBK
BAE : PT BSR INDONESIA
TANGGAL : 31 January 2021

Source : Monthly-prg
 co_code : GDST
 RPT NO : LPR-004

Page : 1
 Time : 15:06
 Date : 31/01/2021

JUMLAH PEMEGANG SAHAM							JUMLAH EFEK								
Daerah	PERSEORANGAN GAN	LEMBODN USAHA	DANA REKSA	PERSEORAN GAN ASING	LEMBODN USAHA ASING	LAIN-LAIN	Jumlah	Daerah	PERSEORANGAN LEMBODN USAHA	DANA REKSA	PERSEORANGAN LEMBODN USAHA ASING	LEMBODN USAHA	LAIN-LAIN	Jumlah	Persentase
SUMATERA SELATAN	54	0	0	0	0	0	54	SUMATERA SELATAN	1.538.375	0	0	0	0	1.538.375	0,02 %
SUMATERA UTARA	241	0	0	0	0	0	241	SUMATERA UTARA	21.520.513	0	0	0	0	21.520.513	0,23 %
DI YOGYAKARTA	56	0	0	0	0	0	56	DI YOGYAKARTA	2.036.796	0	0	0	0	2.036.796	0,02 %
TOTAL PERSENTASE	3.474	27	0	18	9	0	3.528		8.300.923.195	934.449.820	0	1.575.744	5.251.240	9.242.500.000	100,00 %

RPT NO : LPR-005
 LAPORAN BULANAN KEPEMILIKAN SAHAM EMITEN ATAU PERUSAHAAN PUBLIK DAN REKAPITULASI YANG TELAH DILAPORKAN
 Nama Emiten Atau Perusahaan Publik : PT GUNAWAN DIANJAYA STEEL TBK
 Nama Biro Administrasi Efek : PT BSR INDONESIA
 Bulan dan Tahun : Januari 2021
 NPWP : 01.481.535.1-092.000

Bulan	MODAL			TREASURY STOCK			Pemegang Saham dengan Kepemilikan >= 5%		Pemegang Saham dengan Kepemilikan < 5%		Jumlah hari yang syarat	
	Dasar (Jumlah Saham)	Disetor (Jumlah Saham)	Sampai dengan 30 September	Setelah dengan 30 September	Jumlah Pemegang Saham	Jumlah Saham	% Kepemilikan Saham	Jumlah Pemegang Saham	Jumlah Saham	% Kepemilikan Saham	Bulan ini	Total sampai dengan bulan ini
1	2	3	4	5	6	7	8	9	10	11	12	13
Januari	28.000.000,000	9.242.500,000	0	0	2	8.786.100,622	95,06	3.622	456.399,378	4,94	0	0
Februari												
Maret												
April												
Mei												
Juni												
Juli												
Agustus												
September												
Oktober												
November												
Desember												

Posisi Akhir Bulan

Keterangan :

- *1 : Diisi bulan yang dilaporkan
- **1) 1. Jumlah pemegang saham dengan kepemilikan <5% paling sedikit 300 pihak
- 2. Persentase kepemilikan saham <5% adalah sebesar 40% atau lebih dari keseluruhan saham yang disetor
- 3. Saham treasury tercatat dalam kelompok pemegang saham dengan kepemilikan > 5% dari modal ditempatkan dan disetor penuh yang diperoleh sesudah 30 September 2020
- 4. Harus dipenuhi dalam waktu paling sedikit 183 hari kalender dalam 1 tahun pajak

Selain data pada bulan yang dilaporkan, juga disentakan data yang dilaporkan

JAKARTA, 31 Januari 2021
 PT BSR INDONESIA





RINI GUSNIARNI
 DIREKTUR

LAPORAN PEMEGANG SAHAM PENGENDALI
EMITEN : PT. GUNAWAN DIANJAYA STEEL TBK
BULAN : Januari 2021

NO	NAMA & ALAMAT PEMEGANG SAHAM	JUMLAH KEPEMILIKAN SAHAM	PERSENTASE KEPEMILIKAN
1	GWIE GUNAWAN, JL. DHARMA HUSADA INDAH B-147 MULYOREJO	8.035.093.922	86,94 %
	TOTAL,	8.035.093.922	86,94 %

Jakarta 31 Januari 2021
PT BSR INDONESIA






RINI GUSNIARNI
DIREKTUR

LAPORAN KEPEMILIKAN SAHAM
OLEH DIREKSI DAN KOMISARIS
EMITEN : PT. GUNAWAN DIANJAYA STEEL TBK
BULAN : Januari 2021

NO	NAMA	JABATAN	JUMLAH KEPEMILIKAN SAHAM	%
1	Jo Denie	Komisaris Utama	-	0%
2	YAN CHEE KIONG	Komisaris	-	0%
3	IR. HENDAR WIRAWAN	Komisaris (independen)	-	0%
4	Tetsuro Okano	Direktur Utama	-	0%
5	GWIE GUNADI GUNAWAN	Wakil Direktur Utama	-	0%
6	DRS. YURNALIS ILYAS	Direktur	-	0%
7	Gwie Gunato Gunawan	Direktur	-	0%
8	HADI SUTJIPTO SE	Direktur	1.115.100	0,01 %
9	Saiful Fuad	Direktur (independen)	-	0%
TOTAL			1.115.100	0,01 %

Jakarta 31 Januari 2021
PT BSR INDONESIA

RINI GUSNIARNI
DIREKTUR