

PAPARAN PUBLIK TAHUN 2020



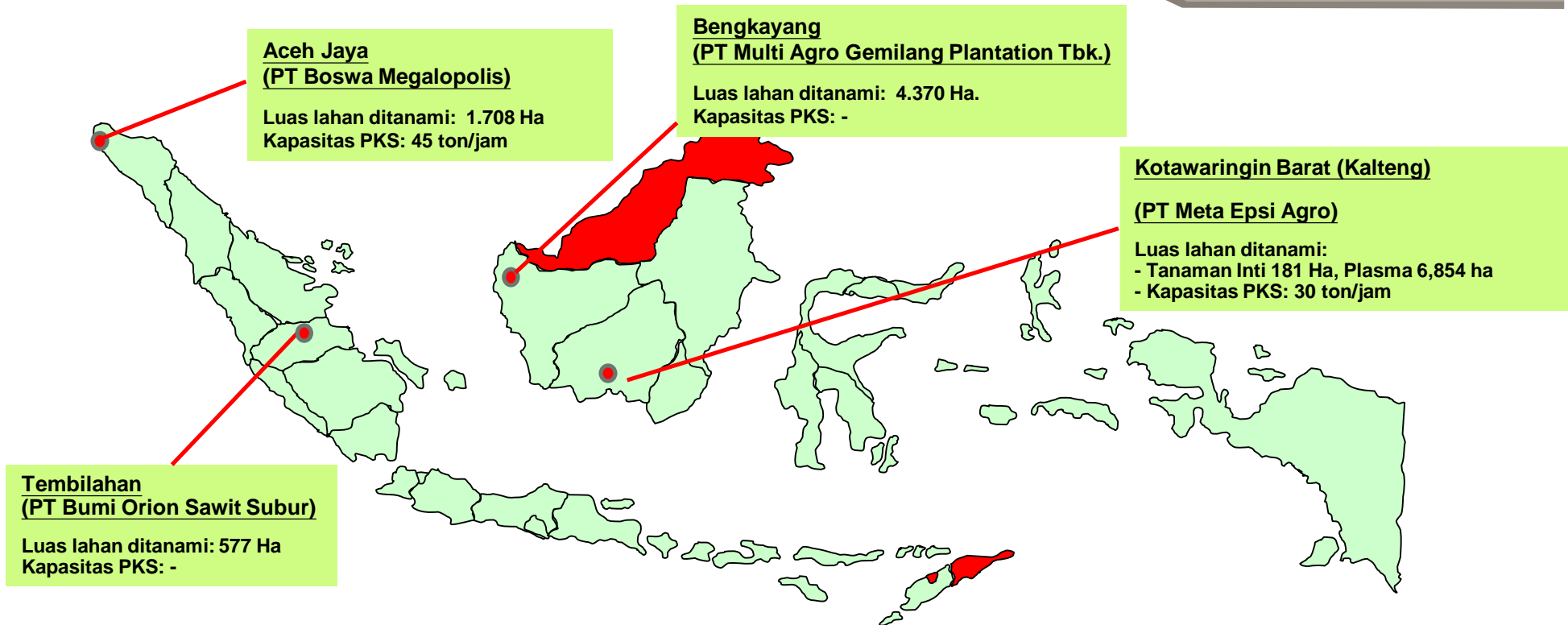
PT MULTI AGRO GEMILANG PLANTATION Tbk.



Jakarta, 31 Maret 2021



TENTANG PERSEROAN



| | Sebelum | Perubahan | Sesudah |
|------------------------|-------------|------------|-------------|
| HGU | 9,873 Ha | (3,651 Ha) | 6,222 Ha |
| Lahan tertanam | 6,729 Ha | 632 | 7,361 Ha |
| Pabrik Kelapa Sawit | | | |
| - Jumlah (unit) | 2 unit | - | 2 unit |
| - Kapasitas (ton/ jam) | 75 ton/ jam | - | 75 ton/ jam |

TENTANG PERSEROAN



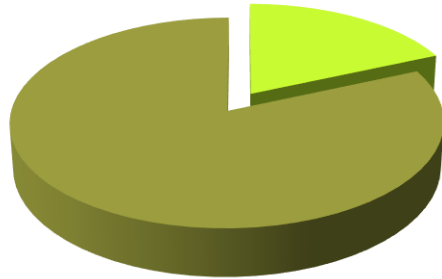
Dari seluruh HGU telah tertanam seluas 7.361 Ha.

| Umur Tanama | Umur Tanaman (Tahun) | Perseroan (Ha) | PT Boswa Megalopolis (Ha) | PT Bumi Orion Sawit Subur (Ha) | PT Meta Epsi Agro (Ha) | Total (Ha) |
|--------------|----------------------|----------------|---------------------------|--------------------------------|------------------------|--------------|
| 1999 | 21 | - | 300 | - | - | 300 |
| 2000 | 20 | - | 375 | - | - | 375 |
| 2008 | 12 | 187 | - | - | - | 187 |
| 2009 | 11 | 1.140 | 210 | - | - | 1.350 |
| 2010 | 10 | 970 | 450 | - | - | 1.420 |
| 2011 | 9 | 1.089 | 373 | - | - | 1.462 |
| 2012 | 8 | 867 | - | - | 181 | 1.048 |
| 2013 | 7 | 117 | - | - | - | 117 |
| 2014 | 6 | - | - | 577 | - | 577 |
| 2015 | 5 | - | - | - | - | - |
| 2016 | 4 | - | - | - | - | - |
| 2017 | 3 | - | - | - | - | - |
| 2018 | 2 | - | 375 | - | - | 375 |
| 2019 | 1 | - | 150 | - | - | 150 |
| Total | | 4.370 | 2.233 | 577 | 181 | 7.361 |

TENTANG PERSEROAN

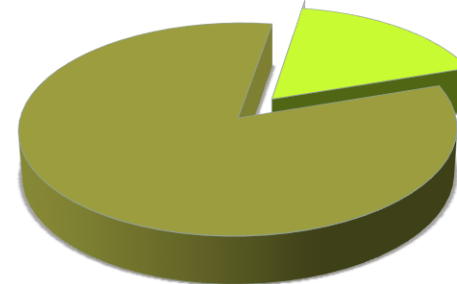


**HGU 6.222 Ha
(17,6%)**



**IJIN LOKASI (BELUM HGU)
29.044 Ha (82,4%)**

**SUDAH TERTANAM
7.361 Ha (20,8%)**



**BELUM DITANAMI
27.905 Ha (79,2%)**

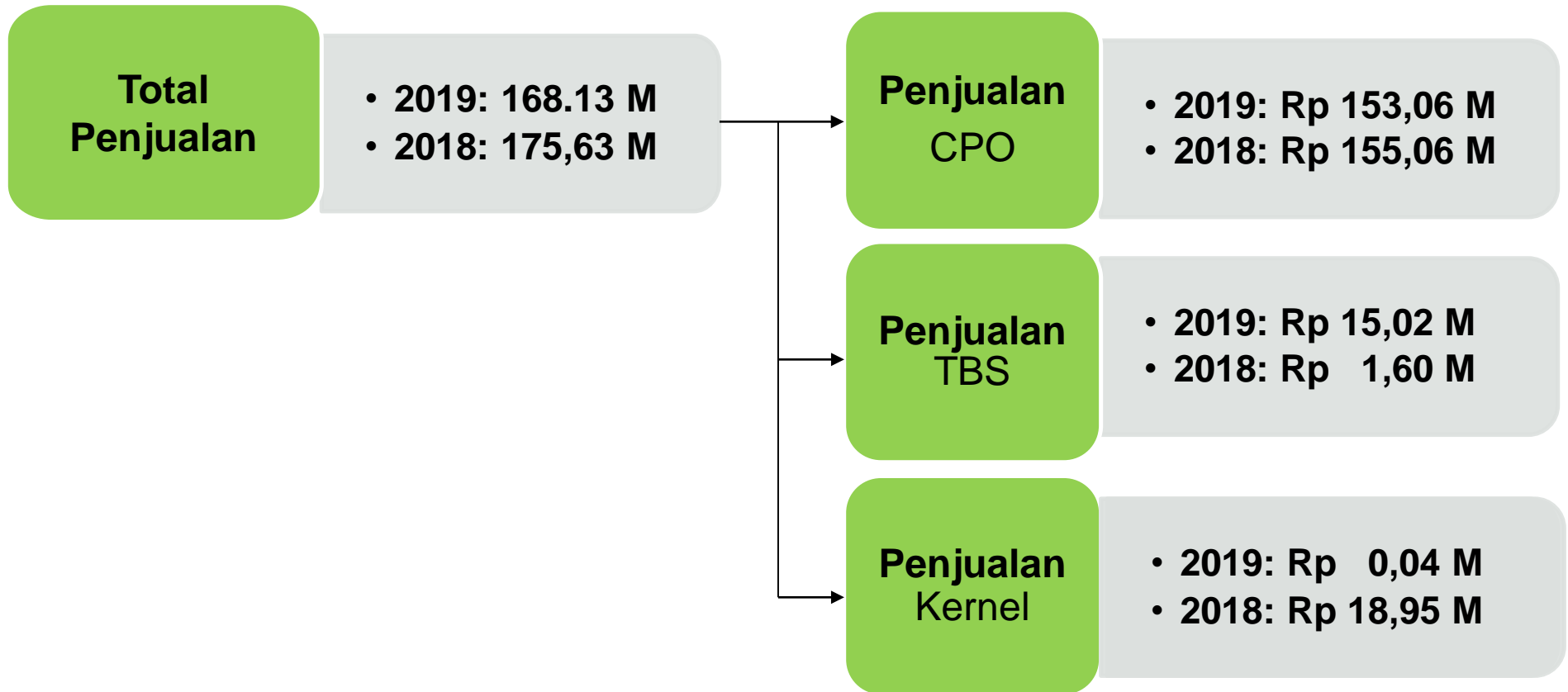
**TANAMAN BELUM MENGHASILKAN
525 Ha (7,13%)**



**TANAMAN MENGHASILKAN
6.836 Ha (92,87%)**



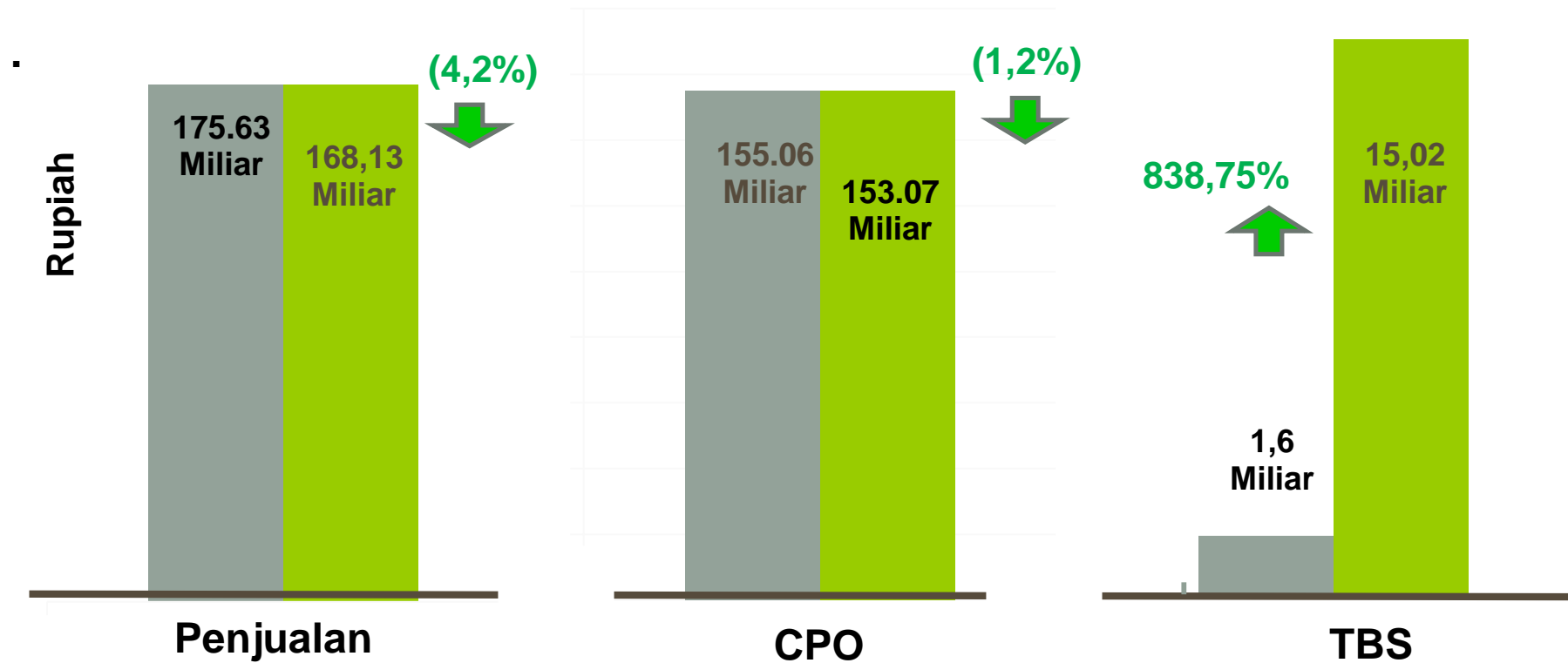
PRODUKSI & PENJUALAN



PENJUALAN



Penjualan tahun 2019: Rp 168,13 miliar
Penjualan tahun 2018: Rp 175,63 miliar } → Menurun: Rp7,5 miliar (4,2%)



RINGKASAN LAPORAN KEUANGAN



| Dalam jutaan Rupiah | 2019 | 2018 | 2017 |
|----------------------------|-----------|-----------|---------|
| Aset Lancar | 215.272 | 332.147 | 25.759 |
| Aset tidak Lancar | 1.064.851 | 969.234 | 951.691 |
| Jumlah Aset | 1.280.123 | 1.301.382 | 977.450 |
| Liabilitas Lancar | 570.958 | 271.139 | 368.449 |
| Liabilitas tidak Lancar | 336.063 | 520.064 | 19.604 |
| Total Liabilitas | 907.022 | 791.204 | 388.053 |
| Ekuitas | 373.101 | 510.177 | 589.397 |
| Total Liabilitas & Ekuitas | 1.280.123 | 1.301.382 | 977.450 |

| Dalam jutaan Rupiah | 2019 | 2018 | 2017 |
|-------------------------------|-----------|-----------|-----------|
| Penjualan Bersih | 168.136 | 175.671 | 69.381 |
| Beban Pokok Penjualan | (182.349) | (174.254) | (81.322) |
| Laba Kotor | (14.213) | 1.377 | (11.941) |
| Beban Usaha | (171.393) | (69.380) | (5.579) |
| Laba/ Rugi Usaha | (185.606) | (68.003) | (17.520) |
| Penghasilan (Beban) lain-lain | 9,542 | 6,444 | (150.438) |
| Pajak Penghasilan | 40.405 | (1.463) | (2.841) |
| Laba/ Rugi Bersih | (137.075) | (44.303) | (170.872) |
| Laba Bersih Per Saham | (14.74) | (4.68) | (18,19) |

RASIO KEUANGAN



| | 2019 | 2018 | 2017 |
|--|---------|---------|----------|
| Jumlah Liabilitas/ Jumlah Aset (%) | 70,85 | 60,80 | 39,70 |
| Jumlah Liabilitas/ Jumlah Ekuitas (%) | 243,10 | 155,08 | 65,84 |
| Jumlah Laba (Rugi) Bersih/ Penjualan (%) | (80,68) | (25,21) | (246,28) |
| Jumlah Laba (Rugi) Bersih/ Jumlah Aset (%) | (10,59) | (3,40) | (17,48) |
| Jumlah Laba (Rugi) Bersih/ Ekuitas (%) | (36,36) | (8,68) | (28,98) |



- **Fluktuasi harga komoditas**
➡ Harga jual produk CPO dipengaruhi harga CPO di pasar Internasional.
- **Persaingan Usaha**
➡ Kampanye negatif tentang minyak sawit.
- **Keamanan Kebun**
➡ Hama ; Klaim masyarakat.
- **Kekurangan dana**
➡ Dana untuk operasional perusahaan (perawatan, modal kerja dsb)
➡ Dana untuk Investasi perusahaan (ekspansi, rehabilitasi tanaman + infrastruktur)



| | |
|------------------------|---|
| Rencana Jangka Pendek | <ol style="list-style-type: none">1 Memaksimalkan dan mengoptimalkan PKS di Kalimantan Tengah ("MEA")2 Melakukan rehabilitasi & revitalisasi tanaman, infrastruktur berikut sarana dan prasarana kebun |
| Rencana Jangka Panjang | <ol style="list-style-type: none">1 Mencari investor strategis untuk bersama-sama menambah areal perkebunan (penanaman baru) serta pembangunan PKS baru di Kalimantan Barat |

Untuk mendukung strategi usaha tersebut diatas, perusahaan akan mencari sumber pendanaan baru jangka pendek maupun jangka panjang dari lembaga keuangan (Bank/ Non Bank) maupun dari investor strategis.



Terima Kasih

