

***Ilustrasi Instance
IDX Taxonomy 2020***



IDX

Indonesia Stock Exchange
Bursa Efek Indonesia

JAKARTA

Februari 2020

Ilustrasi Instance IDX Taxonomy 2020 ini disiapkan oleh tim XBRL Bursa Efek Indonesia:

kontak

Telepon : +62 21- 5150515

Email : xbrl@idx.co.id

Web : www.idx.co.id

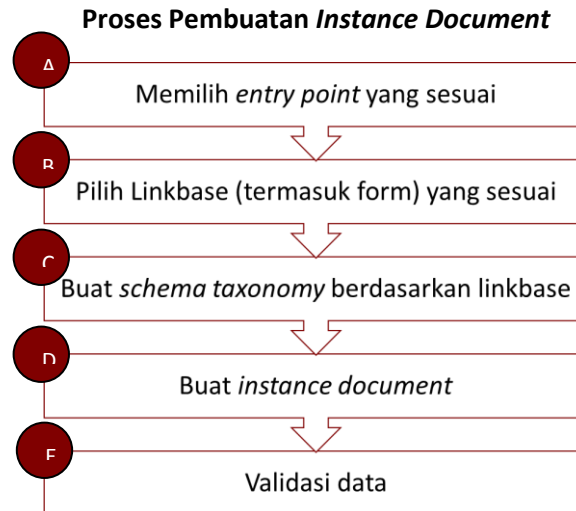
Februari 2020

Daftar Isi

1.	Pembuatan <i>Instance Document</i> dan Ilustrasi.....	4
	A. Memilih <i>entry point</i> yang Sesuai	4
	B. Memilih <i>Linkbase</i> (Termasuk <i>Form</i>) yang Sesuai	6
	C. Membuat <i>Schema Taxonomy</i> Berdasarkan <i>Linkbase</i> yang Dipilih.....	9
	D. Membuat <i>Instance Document</i>	10
	E. Validasi Data.....	11
2.	Membuka contoh Instance document	13
3.	Validasi Instance document.....	13

1. Pembuatan *Instance Document* dan Ilustrasi

Instance document merupakan format pelaporan yang akan disampaikan, yang berisi data – data keuangan maupun informasi yang disampaikan. Proses pembuatan *instance document* dapat dilihat pada gambar di bawah:



Ilustrasi Pembuatan *Instance Document* oleh PT Test Tbk

Perusahaan PT Test Tbk ingin melaporkan laporan keuangan tahun penuh 2012. PT Test Tbk, termasuk dalam sektor Basic Industry and Chemicals dan sub sektor Pulp & Paper.

A. Memilih *entry point* yang Sesuai

Proses pembuatan *instance* dimulai dari memilih *entry point* yang sesuai. Secara umum pemilihan *entry point* dapat merujuk pada Tabel Pemetaan Sektor dan Sub Sektor dengan Entry Point dan kesesuaian *entry point*. Karena PT Test Tbk termasuk dalam sektor Basic Industry and Chemicals dengan sub sektor Pulp & Paper, maka dipilih PT Test Tbk memilih *entry point* General/Umum.

Tabel Pemilihan *Entry Point* PT Test Tbk

Sector	Sub Sector	Entry Point
1. AGRICULTURE	11.CROPS	General / Umum
	12.PLANTATION	
	13.ANIMAL HUSBANDRY	
	14.FISHERY	
	15.FORESTRY	
	19.OTHERS	
2. MINING	21.COAL MINING	General / Umum
	22.CRUDE PETROLEUM & NATURAL GAS PRODUCTION	
	23.METAL AND MINERAL MINING	
	24.LAND / STONE QUARRYING	
	29.OTHERS	
3. BASIC INDUSTRY AND CHEMICALS	31.CEMENT	General / Umum
	32.CERAMICS, GLASS, PORCELAIN	
	33.METAL AND ALLIED PRODUCTS	
	34.CHEMICALS	
	35.PLASTICS & PACKAGING	
	36.ANIMAL FEED	
	37.WOOD INDUSTRIES	
38.PULP & PAPER		
	39.OTHERS	
4. MISCELLANEOUS INDUSTRY	41.MACHINERY AND HEAVY EQUIPMENT	General / Umum
	42.AUTOMOTIVE AND COMPONENTS	
	43.TEXTILE, GARMENT	
	44.FOOTWEAR	
	45.CABLE	
	46.ELECTRONICS	
5. CONSUMER GOODS INDUSTRY	49.OTHERS	General / Umum
	51.FOOD AND BEVERAGES	
	52.TOBACCO MANUFACTURERS	
	53.PHARMACEUTICALS	
	54.COSMETICS AND HOUSEHOLD	
6. PROPERTY, REAL ESTATE AND BUILDING CONSTRUCTION	55.HOUSEWARE	Property / Properti (juga bagian dari General / Umum)
	59.OTHERS	
	61.PROPERTY AND REAL ESTATE	
	62.BUILDING CONSTRUCTION	
7. INFRASTRUCTURE, UTILITIES AND TRANSPORTATION	69.OTHERS	Infrastructure / Infrastruktur (juga bagian dari General / Umum)
	71.ENERGY	
	72.TOLL ROAD, AIRPORT, HARBOR AND ALLIED PRODUCTS	
	73.TELECOMMUNICATION	
	74.TRANSPORTATION	
	75.NON BUILDING CONSTRUCTION	
8. FINANCE	79.OTHERS	Keuangan dan Syariah / Financial and Sharia Pembiayaan / Financing Sekuritas / Securities Asuransi / Insurance Kontrak Investasi Kolektif / Collective Sesuai Nature bisnis
	81.BANK	
	82.FINANCIAL INSTITUTION	
	83.SECURITIES COMPANY	
	84.INSURANCE	
	85.INVESTMENT FUND / MUTUAL FUND	
9. TRADE, SERVICES & INVESTMENT	89.OTHERS	General / Umum
	91.WHOLESALE (DURABLE & NON-DURABLE GOODS)	
	93.RETAIL TRADE	
	94.TOURISM, RESTAURANT AND HOTEL	
	95.ADVERTISING, PRINTING AND MEDIA	
	96.HEALTHCARE	
	97.COMPUTER AND SERVICES	
98.INVESTMENT COMPANY		
99.OTHERS		

B. Memilih *Linkbase* (Termasuk *Form*) yang Sesuai

Setelah menentukan *entry point* yang sesuai dengan karakternya yakni General / Umum, setelah itu, dipilih 5 pelaporan yang sesuai, sebagai contoh PT Test Tbk memilih 5 laporan yang sesuai dengan karakteristik pelaporannya. Deskripsi untuk masing – masing link dapat dilihat pada Appendix B.

1. DEI (*Document Entity Information*)

DEI[100000], untuk pelaporan DEI, seluruh *entry point* melaporkan hal yang sama yakni [1000000] General information. Maka PT Test Tbk juga akan melaporkan DEI menggunakan [1000000] General information.

2. Laporan Posisi Keuangan

Laporan Posisi Keuangan [1210000], untuk pelaporan Laporan Posisi Keuangan, ada 2 jenis pilihan sesuai standar akuntansi yang berlaku, yakni Lancar dan Tidak Lancar, dan Likuiditas. Karena PT Test Tbk melaporkan laporan keuangan menggunakan metode Lancar dan Tidak Lancar, maka dipilih [1210000] Statement of financial position presented using current and non-current - General Industry.

3. Laporan Laba Rugi Komprehensif

Laporan Laba Rugi Komprehensif Berdasarkan Fungsi Setelah Pajak [1210000], Penyajian beban di laporan laba rugi komprehensif, berdasarkan PSAK 1 dapat dilakukan berdasarkan fungsi atau sifat beban. Selain itu, pajak atas pendapatan komprehensif lainnya, dapat disajikan setelah pajak dan sebelum pajak. Karenanya penyajian laporan laba rugi komprehensif dibagi menjadi 4 jenis. PT Test Tbk melaporkan laporan keuangannya berdasarkan fungsi, dan menyajikan pajak atas pendapatan komprehensif lainnya setelah pajak, maka PT Test Tbk memilih [1311000] Statement of comprehensive income, OCI components presented net of tax, by function - General Industry.

4. Laporan Perubahan Ekuitas

Laporan Perubahan Ekuitas [1410000]. Setiap *entry point* hanya memiliki pilihan 1 Laporan Perubahan Ekuitas. Karena PT Test Tbk menggunakan *entry point* General / Umum, maka PT Test Tbk menggunakan [1410000] Statement of changes in equity - General Industry.

5. Laporan Arus Kas

Laporan Arus Kas Metode Langsung [1510000]. Penyusunan arus kas dari operasi dapat dilakukan dengan metode langsung kecuali untuk kontrak investasi kolektif yang masih dapat disusun menggunakan metode tidak langsung. Karena PT Test Tbk menggunakan *entry point* General / Umum, maka PT Test Tbk menggunakan metode [1510000] Statement of cash flows, direct method - General Industry.

6. Catatan atas laporan keuangan

Tabel Pilihan *PresentationLink* PT Test Tbk

No	Entry Point	DEI	Laporan Posisi Keuangan		Laporan Laba Rugi Komprehensif				Laporan Perubahan Ekuitas	Laporan Arus Kas	
			Lancar dan Tidak Lancar	Likuiditas	Berdasarkan Fungsi		Berdasarkan Sifat			Metode langsung	Metode Tidak Langsung
					Setelah Pajak	Sebelum Pajak	Setelah Pajak	Sebelum Pajak			
1	Umum	1000000	1210000	1220000	1311000	1321000	1312000	1322000	1410000	1510000	N/A
2	Properti	1000000	2210000	2220000	2311000	2321000	2312000	2322000	2410000	2510000	N/A
3	Infrastruktur	1000000	3210000	3220000	3311000	3321000	3312000	3322000	3410000	3510000	N/A
4	Keuangan dan Syariah	1000000	N/A	4220000	N/A	N/A	4312000	4322000	4410000	4510000	N/A
5	Sekuritas	1000000	N/A	5220000	5311000	5321000	N/A	N/A	5410000	5510000	N/A
6	Asuransi	1000000	N/A	6220000	6311000	6321000	6312000	6322000	6410000	6510000	N/A
7	Kontrak investasi kolektif	1000000	N/A	7220000	7311000	7321000	7312000	7322000	7410000	7510000	7520000
8	Pembiayaan	1000000	N/A	8220000	8311000	8321000	8312000	8322000	8410000	8510000	N/A

Note: Deskripsi untuk masing – masing link dapat dilihat pada Appendix B

Description	Industry							
	1	2	3	4	5	6	7	8
	General Industry	Property Industry	Infrastructure Industry	Financial and Sharia Industry	Securities Industry	Insurance Industry	Collective Industry	Financing Industry
Statement of cash flows, indirect method	1520000	2520000	3520000	n/a	n/a	n/a	7520000	n/a
Significant Accounting Policies	1610000	2610000	3610000	4610000	5610000	6610000	7610000	8610000
Trade Receivables								
by currency	1620100	2620100	3620100	n/a	n/a	n/a	n/a	n/a
by aging	1620200	2620200	3620200	n/a	n/a	n/a	n/a	n/a
by list of counterparty	1620300	2620300	3620300	n/a	n/a	n/a	n/a	n/a
by domestic or international	1620400	2620400	3620400	n/a	n/a	n/a	n/a	n/a
movement of allowance for impairment of Trade receivables	1620500	2620500	3620500	n/a	n/a	n/a	n/a	n/a
Disclosure of Notes for Trade Receivables	1621000	2621000	3621000	n/a	n/a	n/a	n/a	n/a
Inventories	1630000	2630000	3630000	n/a	n/a	n/a	n/a	n/a
current and non/acurrent	1631000	2631000	3631000	n/a	n/a	n/a	n/a	n/a
Disclosure of Notes for Inventories	1632000	2632000	3632000	n/a	n/a	n/a	n/a	n/a
Trade Payables								
by currency	1640100	2640100	3640100	n/a	n/a	n/a	n/a	n/a
by aging	1640200	2640200	3640200	n/a	n/a	n/a	n/a	n/a
by list of counterparty	1640300	2640300	3640300	n/a	n/a	n/a	n/a	n/a
Disclosure of Notes for Trade Payables	1641000	2641000	3641000	n/a	n/a	n/a	n/a	n/a
Revenue								
by party	1616000	2616000	3616000	n/a	n/a	n/a	n/a	n/a
by type	1617000	2617000	3617000	n/a	n/a	n/a	n/a	n/a
by source	1618000	2618000	3618000	n/a	n/a	n/a	n/a	n/a
with value more than 10%	1619000	2619000	3619000	n/a	n/a	n/a	n/a	n/a
Disclosure of Notes for Revenue	1616100	2616100	3616100	n/a	n/a	n/a	n/a	n/a
Interest and Sharia Income	n/a	n/a	n/a	4631100	n/a	n/a	n/a	n/a
Disclosure of Interest and Sharia Income	n/a	n/a	n/a	4631110	n/a	n/a	n/a	n/a
Interest Expense	n/a	n/a	n/a	4632100	n/a	n/a	n/a	n/a

Ilustrasi Instance Proposed IDX Taxonomy 2020

Disclosure of Notes for Interest Expense	n/a	n/a	n/a	4632110	n/a	n/a	n/a	n/a
Fixed Assets (Property, Plant and Equipment)	1611000	2611000	3611000	4611000	5611000	6611000	7611000	8611000
Disclosure of Notes for Property, Plant and Equipment	1611100	2611100	3611100	4611100	5611100	6611100	7611100	8611100
Right of Use Assets	1612000	2612000	3612000	4612000	5612000	6612000	7612000	8612000
Disclosure of Notes for Right of Use Assets	1612100	2612100	3612100	4612100	5612100	6612100	7612100	8612100
Cost of Goods Sold	1670000	2670000	3670000	n/a	n/a	n/a	n/a	n/a
Disclosure of Notes for Cost of Goods Sold	1671000	2671000	3671000	n/a	n/a	n/a	n/a	n/a
Long-Term Bank Loans	1691000a 1691000b	2691000a 2691000b	3691000a 3691000b	n/a	5691000a 5691000b	6691000a 6691000b	7691000a 7691000b	8691000a 8691000b
Long-Term Bank Loans Interest Information	1692000	2692000	3692000	n/a	5692000	6692000	7692000	8692000
Disclosure of Notes for Long-Term Bank Loans	1691100	2691100	3691100	n/a	5691100	6691100	7691100	8691100
Short-Term Bank Loans	1693000	2693000	3693000	n/a	5693000	6693000	7693000	8693000
Short-Term Bank Loans Interest Information	1696000	2696000	3696000	n/a	5696000	6696000	7696000	8696000
Disclosure of Notes for Short-Term Bank Loans	1693100	2693100	3693100	n/a	5693100	6693100	7693100	8693100
Bank Loans by Order of Liquidity	1694000	2694000	3694000	n/a	5694000	6694000	7694000	8694000
Bank Loans by Order of Liquidity Interest Information	1697000	2697000	3697000	n/a	5697000	6697000	7697000	8697000
Disclosure of Notes for Bank Loans by Order of Liquidity	1694100	2694100	3694100	n/a	5694100	6694100	7694100	8694100
Borrowings by creditor, by currency	n/a	n/a	n/a	4695000a 4695000b	n/a	n/a	n/a	8695000a 8695000b
Disclosure of Notes for Borrowings	n/a	n/a	n/a	4695100	n/a	n/a	n/a	8695100
Sukuk	1644000a 1644000b	2644000a 2644000b	3644000a 3644000b	4644000a 4644000b	5644000a 5644000b	6644000a 6644000b	7644000a 7644000b	8644000a 8644000b
Disclosure of Notes for Sukuk	1644100	2644100	3644100	4644100	5644100	6644100	7644100	8644100
Bonds Payable	1634000a 1634000b	2634000a 2634000b	3634000a 3634000b	4634000a 4634000b	5634000a 5634000b	6634000a 6634000b	7634000a 7634000b	8634000a 8634000b
Disclosure of Notes for Bonds Payable	1634100	2634100	3634100	4634100	5634100	6634100	7634100	8634100
Notes Payable	1621000a 1621000b	2621000a 2621000b	3621000a 3621000b	n/a	5621000a 5621000b	6621000a 6621000b	7621000a 7621000b	8621000a 8621000b
Notes Payable Interest Information	1621100	2621100	3621100	n/a	5621100	6621100	7621100	8621100
Disclosure of Notes for Notes Payable	1621100	2621100	3621100	n/a	5621100	6621100	7621100	8621100
Loans and Sharia receivables/financing								
by currency, related parties and third parties	n/a	n/a	n/a	4611100a 4611100b	n/a	n/a	n/a	n/a
by type	n/a	n/a	n/a	4612100a 4612100b	n/a	n/a	n/a	n/a
by Economic Sector	n/a	n/a	n/a	4613100a 4613100b	n/a	n/a	n/a	n/a
Other Information	n/a	n/a	n/a	4614100	n/a	n/a	n/a	n/a
Disclosure of Notes for Loans and Sharia receivables/financing	n/a	n/a	n/a	4614110	n/a	n/a	n/a	n/a
Sharia receivables/financing								

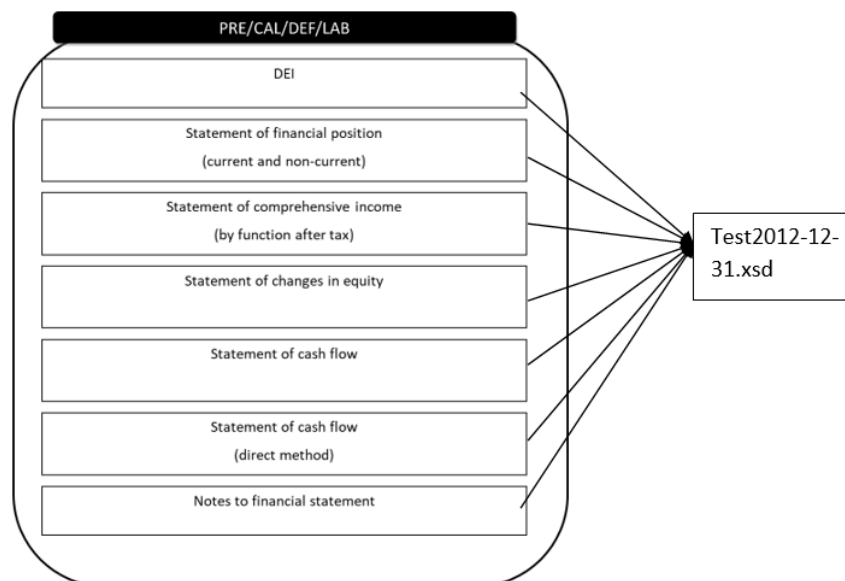
by currency, related parties and third parties	n/a	n/a	n/a	4611200a 4611200b	n/a	n/a	n/a	n/a
by type	n/a	n/a	n/a	4612200a 4612200b	n/a	n/a	n/a	n/a
by Economic Sector	n/a	n/a	n/a	4613200a 4613200b	n/a	n/a	n/a	n/a
Other Information	n/a	n/a	n/a	4614200	n/a	n/a	n/a	n/a
Disclosure of Notes for Loans Sharia receivables/financing	n/a	n/a	n/a	4614210	n/a	n/a	n/a	n/a
Third Party Funds								
Current Accounts and Wadiah Demand deposits	n/a	n/a	n/a	4621100	n/a	n/a	n/a	n/a
Savings Deposits and Wadiah Savings Deposits	n/a	n/a	n/a	4622100	n/a	n/a	n/a	n/a
Time deposits and Wakalah deposits	n/a	n/a	n/a	4623100	n/a	n/a	n/a	n/a
Annual average interest rate Third Party Funds	n/a	n/a	n/a	4624100	n/a	n/a	n/a	n/a
Disclosure of Notes for Third Party Funds	n/a	n/a	n/a	4624110	n/a	n/a	n/a	n/a
Temporary Syirkah Funds	n/a	n/a	n/a	4625100	n/a	n/a	n/a	n/a
Annual average interest rate Third Party Funds	n/a	n/a	n/a	4626100	n/a	n/a	n/a	n/a
Disclosure of Notes for Temporary Syirkah Funds	n/a	n/a	n/a	4626110	n/a	n/a	n/a	n/a

Selain Presentation link, dipilih juga linkbase lain yang relevan dengan presentasi yang akan disajikan.

C. Membuat *Schema Taxonomy* Berdasarkan *Linkbase* yang Dipilih

Dari seluruh link base yang dipilih (presentation link, calculation link, label link, definition link) dibuat skema pelaporan. Berikut merupakan contoh *schema* dari PT Test Tbk untuk pelaporan laporan keuangan tahun penuh 2012.

Contoh Schema Test-FY2012.xsd



D. Membuat Instance Document

Instance document dibuat dengan mengisi data dari template yang telah dipilih.

1. Isi data DEI

Seluruh pelaporan harus mengisi form DEI yang sama. PT Test Tbk mengisi data berikut untuk DEI.

Isian Data DEI untuk PT Test Tbk

Informasi umum [abstrak]	
Nama entitas	PT TEST Tbk
Kode entitas	TEST
Nomor identifikasi entitas	000111
Industri utama entitas	Umum / General
Sektor	3. Basic Industry And Chemicals
Subsektor	38. Pulp & Paper
Pengendalian informasi pemegang saham	National Corporation
Jenis entitas	Local Company - Indonesia Jurisdiction
Jenis efek yang dicatatkan	Saham / Stock
Jenis papan perdagangan tempat entitas tercatat	Utama / Main
Apakah merupakan laporan keuangan satu entitas atau suatu kelompok entitas	Entitas tunggal / Single entity
Tanggal awal periode berjalan	2012-01-01
Tanggal akhir periode berjalan	2012-12-31
Tanggal awal periode sebelumnya	2011-01-01
Tanggal akhir periode sebelumnya	2011-12-31
Mata uang pelaporan	IDR
Pembulatan yang digunakan dalam penyajian jumlah dalam laporan keuangan	Ribuan / In Thousand
Jenis laporan atas laporan keuangan	Diaudit / Audited
Jenis opini auditor	Wajar Tanpa Pengecualian / Unqualified
Hasil penugasan review	
Tanggal laporan audit atau hasil laporan review	2012-03-24
Auditor tahun berjalan	Kantor Akuntan A
Nama partner audit tahun berjalan	Akuntan A
Lama tahun penugasan partner yang menandatangani	2
Auditor tahun sebelumnya	Kantor Akuntan A
Nama partner audit tahun sebelumnya	Akuntan B
Kepatuhan terhadap pemenuhan peraturan BAPEPAM LK VIII G 11 tentang tanggung jawab direksi atas laporan keuangan	Ya / Yes
Kepatuhan terhadap pemenuhan peraturan BAPEPAM LK VIII A dua tentang independensi akuntan yang memberikan jasa audit di pasar modal	Ya / Yes

2. Isi data keuangan ("Tagging")

Data keuangan diisi dengan *template* sesuai dengan yang dipilih sebelumnya. Pada pengisian ini dilakukan proses tagging, yakni melakukan mapping antara akun – akun yang ada pada laporan keuangan dengan akun yang ada pada *template*, bila tidak sama persis, dipilih akun yang paling mendekati. Sebagai contoh gambar berikut merupakan contoh tagging laporan posisi keuangan dari PT Test Tbk.

Contoh Tagging Laporan Posisi Keuangan Komponen Aset Lancar dari Laporan Keuangan PT Test Tbk ke Elemen – Elemen Taksonomi

Laporan Keuangan PT Test Tbk

Elemen pada Taksonomi

	2012-12-31	2011-12-31
Laporan posisi keuangan		
Aset		
Aset lancar		
Kas dan setara kas	189,271,000	183,652,000
Piutang usaha		
Piutang usaha pihak ketiga	43,009,000	38,881,000
Piutang usaha pihak berelasi	131,478,000	204,322,000
Piutang lainnya		
Piutang lainnya pihak ketiga	621,000	488,000
Persediaan lancar		
Persediaan lancar lainnya	348,518,000	312,406,000
Uang muka lancar		
Uang muka lancar lainnya	170,928,000	188,221,000
Pajak dibayar dimuka	355,351,000	209,287,000
Aset non-keuangan lancar lainnya	23,375,000	13,732,000
Jumlah aset lancar	1,262,551,000	1,150,989,000

	2012	2011
Element Label	Value	Value
Laporan posisi keuangan [abstrak]	(Abstrak)	(Abstrak)
Aset [abstrak]	(Abstrak)	(Abstrak)
Aset lancar [abstrak]	(Abstrak)	(Abstrak)
Kas dan setara kas	189,271,000	183,652,000
Wesel tagih	-	-
Investasi jangka pendek	-	-
Aset keuangan lancar [abstrak]	(Abstrak)	(Abstrak)
Aset keuangan lancar yang diukur pada nilai wajar melalui laba rugi	-	-
Aset keuangan dimiliki hingga jatuh tempo lancar	-	-
Aset keuangan lancar tersedia untuk dijual	-	-
Aset keuangan lancar lainnya	-	-
Aset keuangan derivatif lancar	-	-
Piutang usaha [abstrak]	(Abstrak)	(Abstrak)
Piutang usaha pihak ketiga	43,009,000	38,881,000
Piutang usaha pihak berelasi	131,478,000	204,322,000
Piutang retensi [abstrak]	(Abstrak)	(Abstrak)
Piutang retensi pihak ketiga	-	-
Piutang retensi pihak berelasi	-	-
Tagihan bruto pemberi kerja [abstrak]	(Abstrak)	(Abstrak)
Tagihan bruto pemberi kerja pihak ketiga	-	-
Tagihan bruto pemberi kerja pihak berelasi	-	-
Piutang subsidi	-	-
Piutang nasabah lancar [abstrak]	(Abstrak)	(Abstrak)
Piutang nasabah lancar pihak ketiga	-	-
Piutang nasabah lancar pihak berelasi	-	-
Piutang margin	-	-
Piutang dari lembaga kliring dan penjaminan	-	-
Piutang premi dan reasuransi	-	-
Piutang dividen dan bunga	-	-
Piutang lainnya [abstrak]	(Abstrak)	(Abstrak)
Piutang lainnya pihak ketiga	621,000	488,000
Piutang lainnya pihak berelasi	-	-
Persediaan lancar [abstrak]	(Abstrak)	(Abstrak)
Persediaan hewan ternak lancar	-	-
Persediaan aset real estat lancar	-	-
Persediaan lancar lainnya	348,518,000	312,406,000
Biaya dibayar dimuka lancar	-	-
Uang muka lancar [abstrak]	(Abstrak)	(Abstrak)
Uang muka lancar atas investasi	-	-
Uang muka lancar atas pembelian aset tetap	-	-
Uang muka lancar lainnya	170,928,000	188,221,000
Pajak dibayar dimuka	355,351,000	209,287,000
Klaim atas pengembalian pajak	-	-
Biaya pengupasan tanah yang ditangguhkan lancar	-	-
Biaya mobilisasi yang ditangguhkan lancar	-	-
Aset non-keuangan lancar lainnya	23,375,000	13,732,000
Aset tidak lancar atau kelompok lepasan diklasifikasikan sebagai dimilik...	-	-
Aset tidak lancar atau kelompok lepasan diklasifikasikan sebagai dimilik...	-	-
Jumlah aset lancar	1,262,551,000	1,150,989,000

Proses *tagging* dilakukan untuk seluruh data pada laporan keuangan (Laporan Posisi Keuangan, Laporan Laba Rugi Komprehensif, Laporan Perubahan Ekuitas, Laporan Perubahan Arus Kas). Data yang ada pada laporan keuangan dimasukkan dalam komponen – komponen yang terdapat pada elemen taksonomi.

E. Validasi Data

Untuk menjamin data pada *instance document* valid, maka validasi dilakukan dengan menggunakan calculation link dan formula. Apabila masih ditemukan error atau kesalahan pada instance document, data yang ada perlu diperbaiki terlebih dahulu.

Contoh PT Test Tbk Melakukan Salah Input untuk Laba Bruto Kesalahan Dideteksi oleh Calculation Link

Sebelum Perbaikan

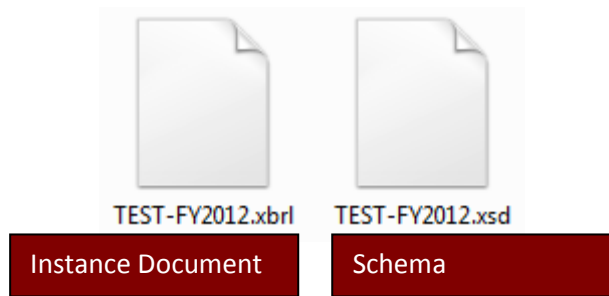
Item		Value		Weight		Result
Penjualan dan pendapatan usaha	CR	2,421,641,000	*	1	=	2,421,641,000
Beban pokok penjualan dan pendapatan	DR	2,105,457,000	*	-1	=	-2,105,457,000
Laba bruto	CR	216,184,000				316,184,000

Setelah Perbaikan

Item		Value		Weight		Result
Penjualan dan pendapatan usaha	CR	2,421,641,000	*	1	=	2,421,641,000
Beban pokok penjualan dan pendapatan	DR	2,205,457,000	*	-1	=	-2,205,457,000
Laba bruto	CR	216,184,000				216,184,000

Setelah validasi tidak menemukan *error* maka *instance document* sudah selesai dibuat.

Instance Document dan Schema PT Test Tbk



2. Membuka contoh Instance document

Kami memberikan contoh sampel, untuk membuka contoh instance document menggunakan program XBRL, silakan file diletakkan di bawah {Usulan folder BEI Taksonomi 2020} \ sampel \ xxx. File *schema* menggunakan referensi relatif terhadap data yang taksonomi lainnya. Contoh instance tersedia dalam Proposed IDX Taxonomy 2020.

File	Deskripsi
TEST-FY2012.xbrl	Instance document dari PT Test Tbk
TEST-FY2012.xsd	Schema dari instance document TEST-FY2012.xbrl

3. Validasi Instance document

Calculation link embed in the taxonomy, while formula link is not. IDX has provided the formula link, please download it in Proposed IDX Taxonomy 2020, the formula link also uses relative reference to other needed data. Formula can be used using XBRL Formula Editor Software.

Calculation Link sudah masuk di dalam taksonomi, sedangkan formula tidak. BEI telah memberikan formula, silahkan download di Proposed IDX Taxonomy 2020, formula menggunakan penempatan relatif terhadap referensi data lain yang diperlukan. Formula dapat digunakan menggunakan perangkat lunak XBRL Formula Editor.

Peletakan File Formula

- dic
- rep
- ep-E24-collective-2020-01-01.xsd
- ep-E24-DEI-2020-01-01.xsd
- ep-E24-financesharia-2020-01-01.xsd
- ep-E24-financing-2020-01-01.xsd
- ep-E24-general-2020-01-01.xsd
- ep-E24-infrastructure-2020-01-01.xsd
- ep-E24-insurance-2020-01-01.xsd
- ep-E24-property-2020-01-01.xsd
- ep-E24-securities-2020-01-01.xsd
- ep-full.xsd
- formula-dummy.xsd
- formula-dummy-CF.xsd
- formula-dummy-CONSIST.xsd
- formula-dummy-COR.xsd
- formula-dummy-param.xsd
- formula-dummy-SoCE.xsd
- formula-dummy-UNIT.xsd
- formula-project.xwfprij